

VOLETS DE RÉNOVATION

Volets Alu & PVC



Le + : esthétique et performance

Directement prêt à être posé, le volet Bloc' est intégré dans un coffre à pan coupé 45°, fermé sur les 4 côtés, avec coulisses, tabliers et moteur. Le Volet Bloc' existe en 6 dimensions (137, 150, 165, 180, 205 et 250 mm). Ce volet propose un coloris "chêne doré" qui s'adapte à vos façades.

Dans sa composition, le Volet Form' est similaire au Volet Bloc'. Le Volet Form' est quant à lui équipé d'un coffre en quart de rond en aluminium, fermé sur les 4 côtés. Il est disponible en 4 dimensions (138, 150, 180 et 205 mm). Ces volets disposent d'un flasque de guidage pour un enroulement parfait du tablier.

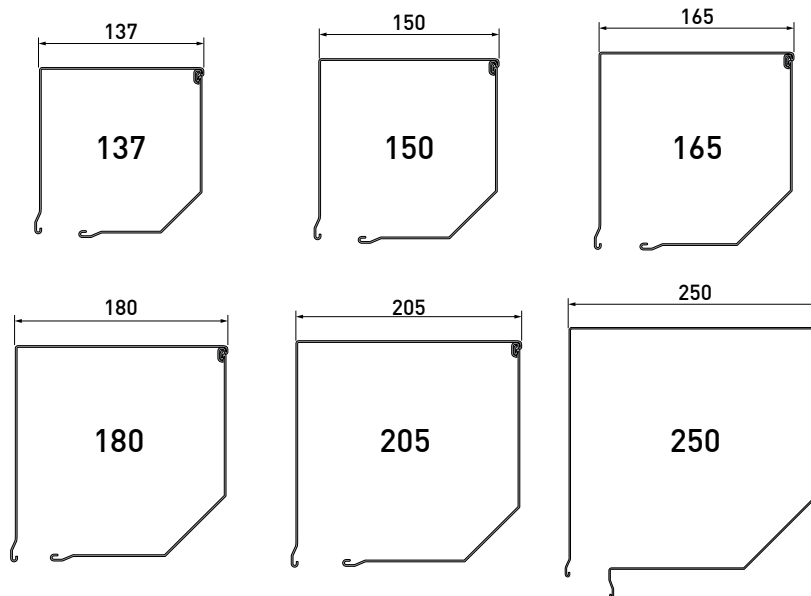


VOLETS DE RÉNOVATION

Les caractéristiques

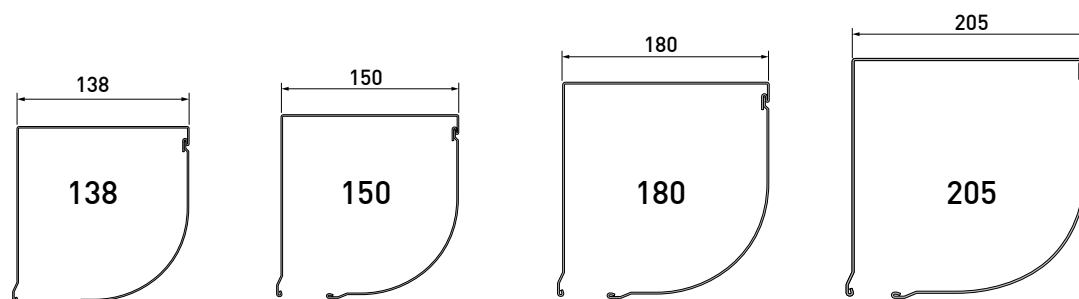
Caisson Volet' BLOC

Volet' Bloc est composé d'un caisson en 2 parties à pan coupé 45°, fermé par des joues en aluminium laquées. Disponible en 6 tailles de caisson et coloris suivant nuancier en vigueur














Caisson Volet' FORM

Volet 'Form est un caisson en quart en rond plié, en 2 parties, fermé par des joues en aluminium laquées. Disponible en 4 tailles de caisson et coloris suivant nuancier en vigueur.



Coloris des tabliers VOLET' BLOC et VOLET' FORM

Coloris standard Volets de rénovation	RAL et textures	Lames Alu			Lames PVC		Type coffre	
		A37	A44	A55	P37	P52	Volet Bloc	Volet Form
01 Blanc	RAL 9016	•	•	•	•	•	•	•
26 Ivoire	RAL 1015	•	•	•			•	(+)
05 Beige		•	•	•	•	•	•	•
03 Gris Alu	RAL 9006	•	•	•			•	(+)
04 Gris	RAL 7038	•	•	•	•	•	•	(+)
64 Gris Clair	RAL 7035	•					•	(+)
67 Gris Anthracite	RAL 7016	•	•				•	(+)
02 Marron	RAL 8019	•	•	•			•	•
09 Makassar	Makassar	•	•	•			RAL 8019	RAL 8019
 Gamme Everest color		Lame Alu extrudée 44mm					•	•

Coloris supplémentaires* Volets de rénovation	RAL et textures	Lames Alu			Type coffre	
		A37	A44	A55	Volet Bloc	Volet Form
 52 Rouge Rubis	RAL 3004		•		(+)	(+)
 59 Bleu	RAL 5024		•		(+)	(+)
 58 Vert Olive	RAL 6021		•		(+)	(+)
 08 Bronze	RAL 7013		•	•	(+)	(+)
 55 Vert Foncé	RAL 6009		•		(+)	(+)
 55 Vert Foncé	RAL 6005	•			(+)	(+)
 20 Chêne Clair	Faux Bois		•		(+)	(+)
 18 Chêne Doré	Faux Bois	•	•		Chêne doré	/
 10 Noir	RAL 9005		•	•	(+)	(+)
 89 Crème	RAL 1013	•	•		(+)	(+)

* Délai supplémentaire + 5 jours ouvrés

VOLETS DE RÉNOVATION

Les caractéristiques

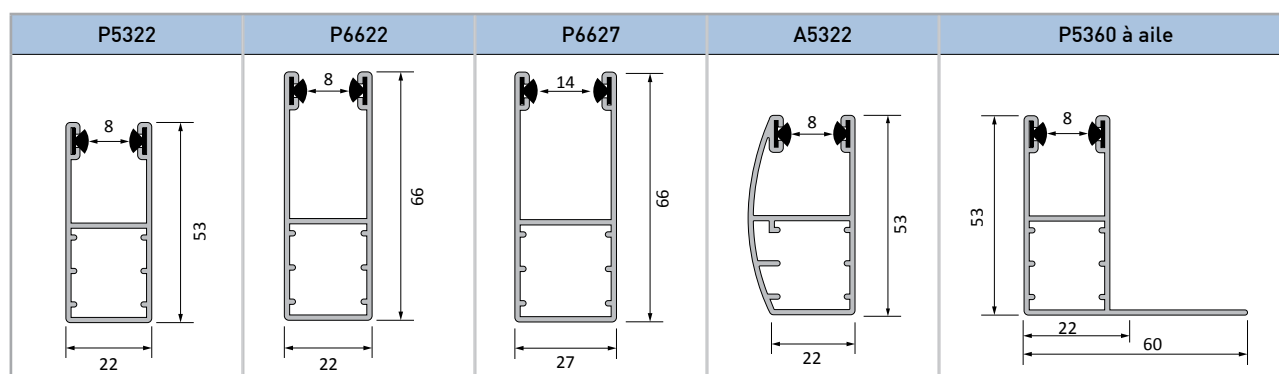
Limites des tailles de caisson pour tablier aluminium et PVC

Types de lames	Limites taille de coffre VOLET' BLOC (mm)					
	Coffre 137	Coffre 150	Coffre 165	Coffre 180	Coffre 205	Coffre 250
A37	1400	2000	2600	3000		
A44	900	1300	1700	2100	3000	
A55		900	1300	1800	2400	3000
PVC37	1400	1900	2500	3000		
PVC52		1200	1600	2100	2600	3000
EX44		1300	1700	2100	3000	

Types de lames	Limites taille de coffre VOLET' FORM (mm)			
	Coffre 138	Coffre 150	Coffre 180	Coffre 205
A37	1400	2000	3000	
A44	900	1300	2100	3000
A55		900	1800	2400
PVC37	1400	1900	3000	
PVC52		1200	2100	2600
EX44		1300	2100	3000

Coulisses disponibles

Coulisses en aluminium extrudé avec joints intégrés.
Perçage des coulisses de face ou en baie.

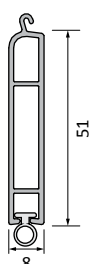


échelle 1/2

Réf.	Matériau	Tailles	Tablier Aluminium			Alu extrudé	Tablier PVC	
			A37	A44	A55	EX44	P37	P52
P5322	Alu	53 x 22	■	■		■	■	
P6622	Alu	66 x 22		■		■		
P6627	Alu	66 x 27			■			■
A5322	Alu	53 x 22	■	■		■	■	
AL5360	Alu	53 x 60	■	■		■	■	

Lames finales

LF8 lame 37/44



LF14 lame 55/52



Lames finales LF8 et LF14 en aluminium extrudées, avec joint néoprène.

VOLETS DE RÉNOVATION

Les caractéristiques

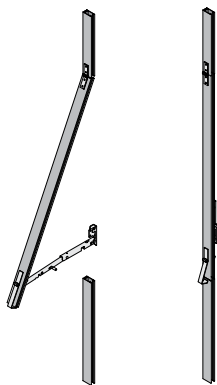
Flasque de guidage



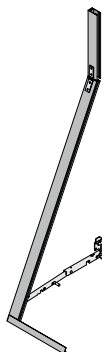
Volet bloc et volet form sont équipés d'une flasque de guidage pour assurer un enroulement parfait du tablier.

Les projections (options)

Projection Brisée

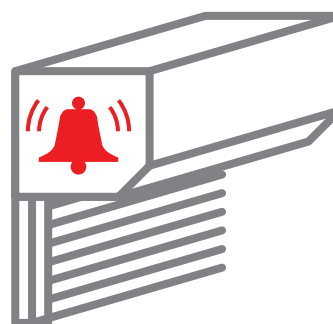


Projection Italienne



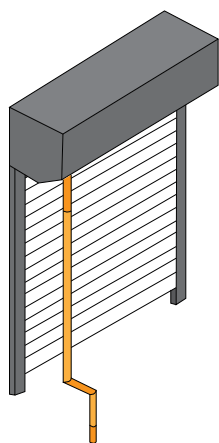
Pour Manoeuvre treuil et sangle
Système de projection non adapté pour la coulisse A5322 arrondie.

Volet Alarme (options)



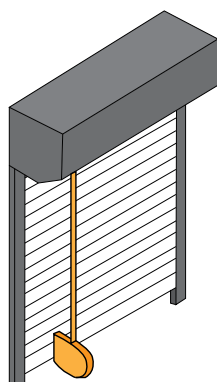
Chaque volet est équipé d'un système qui décèle toute tentative d'intrusion grâce au détecteur d'ouverture. L'alarme se déclenche dès le début de l'ouverture manuelle du tablier. La puissance sonore de 110 dB dissuadera toute tentative d'effraction.

Les manœuvres



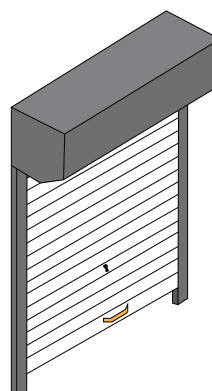
Treuil - Manivelle

Avec renvoi intérieur assurant un très bon rendement quelque soit la position de pose. Bras en laqué blanc ou marron.
Longueur de manivelle: **Blanc**: 1000, 1200, 1500, 2000, 2500.
Noir: 1200, 1800
Longueur du cardan : 310 mm.
Verrous de blocage automatiques de série pour les commandes par Treuil.



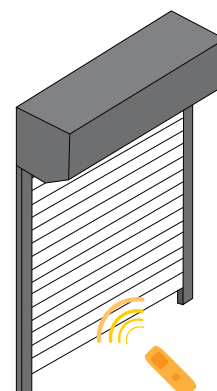
Sangle

Enrouleur de sangle en coloris blanc ou marron, avec sangle grise.
En option, un verrou inox (manuel) monté sur la lame finale.



Tirage direct

Équipé d'un ressort compensateur qui permet de manoeuvrer facilement et manuellement le volet grâce à la poignée. Fourni avec une serrure à clés qui est positionnée à 80 cm du bas du volet.



Motorisation